



**LISEGA**  
A BUHLMANN COMPANY

# ROHRHALTERUNGSTECHNIK FÜR DIE INDUSTRIE

## LISEGA-GRUPPE

Die LISEGA-Unternehmensgruppe ist der weltweit führende Spezialist für industrielle Rohrhalterungssysteme und gehört seit 2024 zur Buhmann-Gruppe. Mit mehreren zehntausend Artikeln ist das LISEGA-Produktprogramm das weltweit umfassendste, modular aufgebaute Rohrhalterungssystem und bietet technische Lösungen für alle typischen industriellen Anwendungen.

## LISEGA WELTWEIT

Die LISEGA-Gruppe beschäftigt heute weltweit mehr als 1.100 Mitarbeiterinnen und Mitarbeiter an 20 Standorten, darunter 12 Fertigungsstandorte in Deutschland, Frankreich, Großbritannien, den USA, Indien, Abu Dhabi und China, sowie eigene Vertriebstöchter. Die Gruppe betreut Kunden in mehr als 80 Ländern. Um den stetig wachsenden Anforderungen gerecht zu werden, arbeitet die engagierte Belegschaft an innovativen Lösungen und hochwertigen Produkten.


## PRODUKTE & SERVICES

Das Produktprogramm von LISEGA umfasst ein breites Spektrum an Rohrhalterungssystemen, Schwingungsisolatoren, spezialisierten Ingenieurdienstleistungen und Field Service. Diese Produkte und Services gewährleisten die sichere Installation von Rohrleitungen, minimieren Vibrationen und verlängern die Lebensdauer von Anlagen.

Material- und Werkstoffprüfungen übernimmt das eigenständige, akkreditierte Labor LIMALAB, das auch externe Prüfaufträge annimmt.

Zum Portfolio zählen zudem Softwarelösungen wie die Planungssoftware LICAD® und das Dokumentationssystem LISA.

## KONSTANTHÄNGER UND -STÜTZEN




Konstanthänger und Konstantstützen tragen die Betriebslast über den gesamten Bewegungsweg konstant ab. Typische Anwendungen sind Rohrleitungen mit größeren vertikalen Dehnungsbewegungen in Kraftwerken, Prozess- und Energieanlagen.

## FEDERHÄNGER UND FEDERSTÜTZEN



Federhänger und Federstützen nehmen thermische Bewegungen mittels vorgespannten Schraubendruckfedern elastisch auf und stabilisieren die Leitungsführung. Sie eignen sich für Rohre mit geringen vertikalen Dehnungsverchiebungen in Industrie- und Kraftwerksanlagen.

## DYNAMISCHE BAUTEILE



Dynamische Komponenten schützen Leitungen und Anlagenteile vor Druckstößen, seismischen Einwirkungen und Lastwechseln. Hohe dynamische Lastkapazitäten sowie definierte Steifigkeiten und Dämpfungen sichern das Betriebsverhalten. Einsatzschwerpunkte sind sicherheitsrelevante Bereiche der Energie- und Prozessindustrie.

## ROHRSCHELLEN, ROHRLAGER, ROHRANSCHLÜSSE



Diese Komponenten stellen die form- und kraftschlüssige Verbindung des Rohres mit dem Halterungssystem her. Standardisierte Anschlussmaße und korrosionsschutzgerechte Ausführungen ermöglichen zuverlässige, temperaturechtige Befestigungen.

## ROLLENLAGER, ROHRSAETTEL UND VORISOLIERTE ROHRLAGER




Diese Komponenten stellen die form- und kraftschlüssige Verbindung des Rohres mit dem Halterungssystem her. Standardisierte Anschlussmaße und korrosionsschutzgerechte Ausführungen ermöglichen zuverlässige, temperatutaugliche Befestigungen in allen Industrien.

## ANSCHLUSSKOMPONENTEN, BAUANSCHLÜSSE, GLEITPLATTEN



Anschlusskomponenten verbinden die Elemente der Halterung sicher und kompatibel. Bauanschlüsse leiten Kräfte zuverlässig in Bau- und Stahlkonstruktionen ein. Schraub-, Schweiß- oder Klemmlösungen sowie Gleitflächen mit definierten Reibwerten stellen die geforderte Beweglichkeit und Lastabtragung sicher.

## LICAD-SOFTWARE




LICAD® beschleunigt die Planung und Auslegung von Rohrhalterungssystemen. Die Software prüft automatisch Last-, Weg- und Anschlusskompatibilität und unterstützt Engineering, Beschaffung und Dokumentation. LICAD® steigert die Planungseffizienz, verbessert die Qualität und spart signifikant Projektstunden. Die Nutzung von LICAD® ist kostenfrei.

## FIELD SERVICE



Wir prüfen und optimieren Rohrhalterungen direkt in der Anlage, um Betriebssicherheit, Verfügbarkeit und Lebensdauer zu erhöhen. Dies beinhaltet die Überprüfung von Halterungen und thermischen Bewegungen, Planung vor Ort, Bauüberwachung, Montage/Inbetriebnahme sowie Prüfung und Wartung von Stoßbremsen aller Fabrikate.

## APPLICATION ENGINEERING



Wir planen und berechnen Rohrsysteme einschließlich Sekundärstahlbau und sichern so Funktion und Lebensdauer. Unser Application Engineering führt Rohrsystemberechnungen mit ROHR2, CAESAR II oder AutoPIPE durch und erstellt 3D-Planungen, z. B. mit AVEVA® E3D, SmartPlant® oder AutoCAD® Plant 3D. Profitieren Sie von unserer globalen Engineering-Kompetenz, schneller Abwicklung und effizienten Workflows. Optionales 3D-Laserscanning liefert präzise Bestandsdaten und beschleunigt die Planung.

## SCHWINGUNGSTECHNIK



Vibrationen oder Schwingungen in Maschinen, Anlagen oder Bauwerken? Vielfältige Schwingungsprobleme erfordern abgestimmte Lösungen. Fragen Sie unsere Experten für Schwingungstechnik.

Version: 04/2026

Ihr Kontakt:

